

МЕСЕЧЕН СТАТИСТИЧКИ БИЛТЕН

ЈУЛИ 2023

Пазарна капитализација : 220.424.888.640

Промет : 196.410.904

Број на трансакции: 783

МБИ10: 5.778,15

↑0,71%

↓48,86%

↓32,27%

↑1,13%

БЕРЗАНСКИ ПОКАЗАТЕЛИ

ПРОМЕТ (денари)	Јуни 2023	Јули 2023	%
КЛАСИЧНО ТРГУВАЊЕ	313.103.911	152.448.876	-51,31
АКЦИИ	252.403.566	150.819.155	-40,25
ОБВРЗНИЦИ	60.700.345	1.629.721	-97,32
ДРУГИ ХАРТИИ ОД ВРЕДНОСТ	0	0	-
ПРОСЕЧЕН ДНЕВЕН ПРОМЕТ (денари)	14.909.710	7.259.470	-51,31
ПРОСЕЧЕН ДНЕВЕН БРОЈ НА ТРАНСАКЦИИ	55	37	-32,73
БЛОК ТРАНСАКЦИИ	70.985.208	43.962.028	-38,07
ЈАВНИ БЕРЗАНСКИ АУКЦИИ	0	0	-
ЈАВНА ПОНУДА НА ХВ	0	0	-
ВКУПНО	384.089.119	196.410.904	-48,86

БРОЈ НА ТРАНСАКЦИИ

КЛАСИЧНО ТРГУВАЊЕ	1.147	775	-32,43
БЛОК ТРАНСАКЦИИ	9	8	-11,11
ЈАВНИ БЕРЗАНСКИ АУКЦИИ ЗА ГОЛЕМИ ПАКЕТИ	0	0	-
ЈАВНА ПОНУДА НА ХВ	0	0	-
ВКУПНО	1.156	783	-32,27

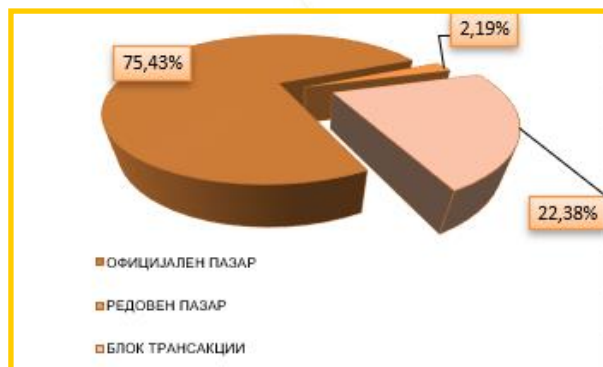
ПАЗАРНА КАПИТАЛИЗАЦИЈА (денари)

ПАЗАРНА КАПИТАЛИЗАЦИЈА НА АКЦИИ	218.873.391.653	220.424.888.640	0,71
БЕРЗАНСКА КОТАЦИЈА	211.731.124.835	213.282.621.822	0,73
ПАЗАР НА АДПОИ	7.142.266.818	7.142.266.818	0,00
ПАЗАРНА КАПИТАЛИЗАЦИЈА НА ОБВРЗНИЦИ	18.662.536.606	18.655.051.604	-0,04
ПАЗАРНА КАПИТАЛИЗАЦИЈА НА ДРУГИ ХВ	308.160.000	307.475.000	-0,22
ВКУПНО ПАЗАРНА КАПИТАЛИЗАЦИЈА	237.844.088.259	239.387.415.244	0,65
МБИ10	5.713,34	5.778,15	1,13
ОМБ	127,01	126,75	-0,20
БРОЈ НА КОТИРАНИ ДРУШТВА*	93	93	0,00
БРОЈ НА ДЕНОВИ НА ТРГУВАЊЕ	21	21	0,00

*Во пресметката се вклучени АрцелоМиттал Скопје (ХРМ) АД Скопје, Благој Туфанов АД Радовиш, Тајмиште АД Кичево и Трудбеник АД Охрид - долгорочно суспендирани од котација .

СТРУКТУРА НА ПРОМЕТ

Пазарен сегмент	Промет (денари)	Промет (ЕВРА)	% на учество	Број на трансакции
Официјален пазар	148.156.137	2.409.216	75,43	753
Редовен пазар	4.292.739	69.799	2,19	22
Блок трансакции	43.962.028	714.735	22,38	8
Вкупно	196.410.904	3.193.751	100,00	783



МЕСЕЧЕН СТАТИСТИЧКИ БИЛТЕН

НАЈТРГУВАНИ АКЦИИ НА ОФИЦИЈАЛЕН ПАЗАР

Хартија од вредност	Макс (денари)	Мин (денари)	Просечна цена (денари)	Количина	Промет во БЕСТ во денари	Промет во ЕВРА	% Учество во прометот	Број на транс.	Пазарна капитализација (денари)
Комерцијална банка Скопје	12.300,00	11.700,00	12.107,14	4.699	56.891.474	925.111	38,83	264	27.811.409.020
Алколоид Скопје	17.798,00	17.199,00	17.430,28	2.223	38.747.504	630.107	26,44	180	24.960.792.426
Макпетрол Скопје	66.000,00	65.000,00	65.511,40	334	21.880.806	355.815	14,93	71	7.313.865.513
НЛБ Банка Скопје	28.000,00	26.800,00	27.362,56	179	4.897.898	79.646	3,34	32	23.913.708.000
Стопанска банка Скопје	1.385,00	1.200,00	1.264,20	2.863	3.619.405	58.854	2,47	29	24.131.540.176
Реплек Скопје	80.000,00	78.500,00	79.222,46	35	2.772.786	45.090	1,89	13	2.047.680.000
ТТК Банка Скопје	1.255,00	1.205,00	1.245,49	1.867	2.325.326	37.812	1,59	26	1.192.498.710
Гранит Скопје	1.133,00	1.100,00	1.101,62	2.041	2.248.400	36.560	1,53	23	3.463.683.984
Прилепска Пиварница Прилеп	30.001,00	30.001,00	30.001,00	63	1.890.063	30.735	1,29	3	1.197.579.918
Витаминка Прилеп	11.000,00	11.000,00	11.000,00	165	1.815.000	29.515	1,24	3	843.920.000
Останати				39.948	9.437.754	153.469	6,44	100	96.405.944.075
Вкупно				54.417	146.526.416	2.382.715	100,00	744	213.282.621.822

АКЦИИ НА ОФИЦИЈАЛЕН ПАЗАР— НАЈГОЛЕМ ПОРАСТ/ПАД

Акција	Просечна цена (денари) 30.06.2023	Просечна цена (денари) 31.07.2023	% на промена
НАЈГОЛЕМ ПОРАСТ			
Единство Струмица	60,00	80,00	33,33
Адинг Скопје	722,00	865,00	19,81
Стопанска банка Скопје	1.236,00	1.382,09	11,82
НЛБ Банка Скопје	26.120,00	28.000,00	7,20
Комерцијална банка Скопје	11.700,00	12.202,98	4,30
НАЈГОЛЕМО ОПАЃАЊЕ			
Цементарница УСЈЕ Скопје	29.200,00	25.000,00	-14,38
Алколоид Скопје	17.848,48	17.438,60	-2,30
Макстил Скопје	130,00	127,12	-2,22
Гранит Скопје	1.149,37	1.127,73	-1,88
Македонски Телеком Скопје	401,94	395,00	-1,73

ПРЕГЛЕД НА ТРГУВАЊЕ СО ОБВРЗНИЦИ

Обврзници	МАКС (%)	МИН (%)	Последна просечна дневна цена (%)	Последен датум на тргување	Обем на хв	Промет (денари)	Промет (ЕВРА)	Принос до достасување на обврзницата*
СН Осигурителен Брокер АД Битола -	100,00	100,00	100,00	19.7.2023	100	1.000.000	16.261	6,00%
Р. Македонија - денационализација 16	93,00	93,00	93,00	14.7.2023	1.794	102.604	1.668	5,30%
Р. Македонија - денационализација 17	90,00	90,00	90,00	27.7.2023	2.808	155.410	2.527	6,00%
Р. Македонија - денационализација 19	92,00	92,00	92,00	14.7.2023	600	33.947	552	4,35%
Р. Македонија - денационализација 20	94,00	94,00	94,00	05.7.2023	707	40.868	665	3,54%
Р. Македонија - денационализација 21	94,00	93,00	93,00	19.7.2023	5.167	296.892	4.828	3,64%

*Моделот на калкулација го покажува годишниот просечен принос до достасување на обврзници со рок на достасување над 1 година и е прилагоден на карактеристиките на обврзниците. Датум на пресметување 31.07.2023 година, со последната просечна цена на тргување на обврзниците

МЕСЕЧЕН СТАТИСТИЧКИ БИЛТЕН

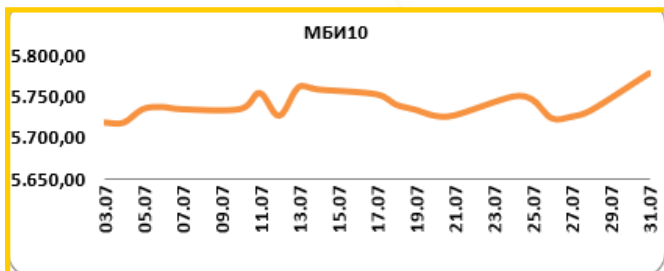
Вредност на 31.07.2023

5.778,15

Максимална вредност во Јули (31.07.2023) 5.778,15

Минимална вредност во Јули (04.07.2023) 5.718,59

% на промена од 31.12.2022 2,23%



Се за Македонскиот Берзански Индекс МБИ10 на:
<http://www.mse.com.mk/Indices.aspx?Index=MBI10>

Елементи на МБИ10

Елементи на МБИ10	Вкупен промет (денари)	Обем	Број на трансакции	Последна дневна просечна цена	% на месечна промена на цена
Алколоид Скопје	38.747.504	2.223,00	180	17.438,60	-2,30
Гранит Скопје	2.248.400	2.041,00	23	1.127,73	-1,88
Комерцијална банка Скопје	56.891.474	4.699,00	264	12.202,98	4,30
Макпетрол Скопје	30.784.326	469,00	72	65.080,40	-1,29
Македонијатурист Скопје	982.112	223,00	10	4.400,00	-0,68
Стопанска банка Скопје	3.619.405	2.863,00	29	1.382,09	11,82
Македонски Телеком Скопје	1.779.414	4.438,00	23	395,00	-1,73
НЛБ Банка Скопје	4.897.898	179,00	32	28.000,00	7,20
ТТК Банка Скопје	2.325.326	1.867,00	26	1.235,00	-1,12
УНИ Банка Скопје	1.215.000	239,00	13	5.150,00	0,00

ОМБ

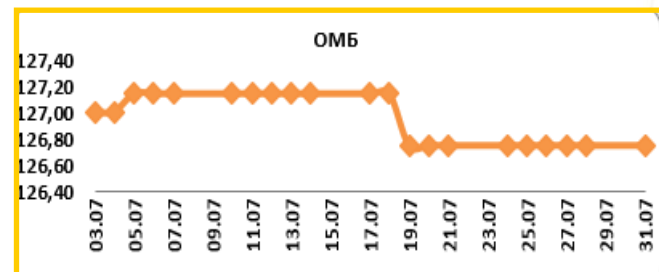
Вредност на 31.07.2023

126,75

Максимална вредност во Јули (05.07.2023) 127,15

Минимална вредност во Јули (19.07.2023) 126,75

% на промена од 31.12.2022 1,72%



Се за Индексот за обврзници на Македонската берза ОМБ на:
<http://www.mse.com.mk/Indices.aspx?Index=OMB>

Елементи на ОМБ

Елементи на ОМБ	Вкупен промет (денари)	Обем	Број на трансакции	Последна дневна просечна цена	% на месечна промена на цена
Обврзници на РМ за денационал. (RMDEN15)	0	0	0	97,70	0,00
Обврзници на РМ за денационал. (RMDEN16)	102.604	1.794	1	93,00	0,00
Обврзници на РМ за денационал. (RMDEN17)	155.410	2.808	1	90,00	0,00
Обврзници на РМ за денационал. (RMDEN19)	33.947	600	1	92,00	0,00
Обврзници на РМ за денационал. (RMDEN20)	40.868	707	1	94,00	0,37
Обврзници на РМ за денационал. (RMDEN21)	296.892	5.167	4	93,00	-1,06



МЕСЕЧЕН СТАТИСТИЧКИ БИЛТЕН

ПОКАЗАТЕЛИ ЗА КОТИРАНИТЕ ДРУШТВА ОД МБИ10

Друштво	Коефициент цена на акција/ добивка по акција ¹	Дивиденден принос ²	Учество на странски инвеститори во основна главнина во Јули 2023	Учество на странски инвеститори во основна главнина во Јуни 2023	Промена
Алкалоид АД Скопје	17,10	2,80%	2,66%	2,66%	0,00%
Гранит АД Скопје	75,32	3,19%	8,16%	8,16%	0,00%
Комерцијална банка АД Скопје	12,78	4,11%	2,31%	2,31%	0,00%
Макпетрол АД Скопје	5,48	5,08%	1,59%	1,59%	0,00%
Македонијатурист АД Скопје	64,45	2,95%	0,81%	0,80%	0,01%
Стопанска банка АД Скопје	9,65	0,00%	92,38%	92,38%	0,00%
ТТК Банка АД Скопје	19,60	5,43%	1,07%	1,07%	0,00%
Македонски Телеком АД Скопје	25,04	4,93%	1,08%	1,08%	0,00%
НЛБ Банка АД Скопје	9,83	8,68%	87,38%	87,38%	0,00%
УНИ Банка АД Скопје	8,24	5,49%	79,35%	79,35%	0,00%

[1] Цена на акција на последен ден на тргување/Добивка по акција.

[2] Показателите се пресметани со користење на податоци од последните објавени финансиски извештаи и последната исплатена дивиденда.

СТРАНКИ ИНВЕСТИТОРИ НА ОФИЦИЈАЛНИОТ ПАЗАР НА БЕРЗАТА

	Странски правни лица инвеститори		Странски физички лица инвеститори		Вкупно странски инвеститори		Промена
	Јули 2023	Јули 2023	Јули 2023	Јули 2023	Јуни 2023	Јуни 2023	
Акции ³		34,20%		1,12%	35,31%	35,31%	0,00%
Обврзници за денационализација ⁴		0,10%		0,04%	0,14%	0,15%	-0,01%
Континуирани државни обврзници ⁵		0,00%		0,00%	0,00%	0,00%	0,00%

[3] Состојба на последен ден на тргување во месецот, според податоците добиени од Централниот депозитар за хартии од вредност, а која се однесува на учество на странските инвеститори во вкупната главнина на друштвото

[4, 5] Состојба на последен ден на тргување во месецот, според податоците добиени од Централниот депозитар за хартии од вредност, а која се однесува на учество на странските инвеститори во вкупната номинална вредност на обврзниците

УЧЕСТВО НА СТРАНСКИТЕ И ДОМАШНИТЕ ИНВЕСТИТОРИ ВО ВКУПНИОТ ПРОМЕТ НА БЕРЗАТА ⁶

	КУПУВАЊЕ % на учество	ПРОДАВАЊЕ % на учество
Странски физички лица	0,62%	4,53%
Странски правни лица	0,56%	0,64%
Вкупно странски	1,19%	5,17%
Домашни физички лица	74,16%	61,56%
Домашни правни лица	24,65%	33,26%
Вкупно домашни	98,81%	94,83%

[6] Состојба на последен ден на тргување во месецот, според податоците добиени од Централниот депозитар за хартии од вредност а која се однесува на учеството на странските и домашните инвеститори во вкупниот промет остварен на Берзата.

ПРОМЕТ НА ЧЛЕНКИТЕ НА МАКЕДОНСКА БЕРЗА ВО ДЕНАРИ

Членка	Членка	% Класично тргување		% Блокони		% Јавни берзански аукции		% Јавна понуда		Вкупно
		Класично тргување	%	Блокони	%	Јавни берзански аукции	%	Јавна понуда	%	
Комерцијална банка АД Скопје	KB	97.871.690	32,10	17.807.040	20,25	0	0,00	0	0,00	115.678.730
ИЛИРИКА ИНВЕСТМЕНТС АД Скопје	IL	70.137.275	23,00	42.868.344	48,76	0	0,00	0	0,00	113.005.619
Еурохаус АД Скопје	EH	42.149.910	13,82	2.567.000	2,92	0	0,00	0	0,00	44.716.910
Стопанска банка АД Скопје	SB	28.801.979	9,45	0	0,00	0	0,00	0	0,00	28.801.979
Шпаркасебанка АД Скопје	SP	2.607.069	0,86	24.681.672	28,07	0	0,00	0	0,00	27.288.741
НЛБ Банка АД Скопје	TN	21.560.519	7,07	0	0,00	0	0,00	0	0,00	21.560.519
ИНВЕСТБРОКЕР АД Скопје	MI	18.504.333	6,07	0	0,00	0	0,00	0	0,00	18.504.333
ТТК Банка Скопје	TK	11.492.458	3,77	0	0,00	0	0,00	0	0,00	11.492.458
ИНОВО БРОКЕР АД Скопје	IN	6.839.597	2,24	0	0,00	0	0,00	0	0,00	6.839.597
Фершпед Брокер АД Скопје	FR	4.932.922	1,62	0	0,00	0	0,00	0	0,00	4.932.922
Вкупно		304.897.753	100,00	87.924.056	100,00	0	100,00	0	100,00	392.821.809

Кај сите трансакции освен Јавните берзански аукции за државни хартии од вредност се применува двојно пресметување (и при купување и при продавање), со цел да е опфатено учеството на брокерските куќи во прометот и при вкратените трансакции. Со оглед на тоа што од 13-ти Јуни 2003 година од продажната страна при тргувањето со акции и удели во сопственост на државата се јавува Македонската Берза АД Скопје, нема да важи правилото на двојно пресметување кај државата, туку ќе се земе предвид само тргувањето од куповната страна.



МЕСЕЧЕН СТАТИСТИЧКИ БИЛТЕН

КАКО ПОТСЕТУВАЊЕ

Продуктот на Македонската берза **БЕСТНЕТ АНАЛИТИКА** е современ интернет сервис кој им помага на инвеститорите во градење на компетентни стратегии за вложување и носење на квалитетни инвестициски одлуки.

БЕСТНЕТ АНАЛИТИКА во себе содржи:

- Податоци за повеќе од **100** компании со кои се тргува на Македонската берза
- Повеќе од **70** најразлични финансиски показатели за компании и повеќе од **40** показатели за банки
- Следење и споредување на вредностите за последните **3** години
- Следење на резултатите по квартали
- Податоци во денари, евра и долари
- Податоци за исплатените дивиденди на компаниите за последните **4** години
- Податоци за најголемите акционери на компанијата
- Податоци за органите на управување на компанијата
- Податоци за поврзаните компании
- Споредување и следење на поголем број на финансиски показатели
- Следење на показателите по сектори и индустриски гранки
- Графички приказ на техничките индикатори
- Преку **40** технички индикатори и осцилатори
- Следење на вложувањата, утврдување на нивната моментална вредност
- Пресметка на добивките/загубите на нереализираните трансакции
- Пресметка на добивките/загубите од извршените тргувања
- Симулирани портфолија

Шифра на XB	Датум на трансакција	Број на трансакција	Количина	Куповна вредност - вкупно (во ден.)	Датум на последна цена	Последна просечна цена	Вкупна вредност (во ден.)	Нереализирана добивка / загуба (во ден.)	% промена од купување на XB	% од вредноста на вкупните вложувања																																								
скратен преглед на поединечна трансакција																																																		
TEL	11.06.2009	1235649	600,00	360.000,00	11.06.2009	653,11	391.866,00	31.866,00	8,85%	1,00%																																								
детален преглед на поединечна трансакција																																																		
<table border="1"> <thead> <tr> <th colspan="2">Македонски Телеком Скопје (TEL)</th> <th>Куповна вредност - вкупно (во ден.)</th> <th>360.000,00</th> </tr> </thead> <tbody> <tr> <td>Тип на хартија</td> <td>Share</td> <td>Датум на последна цена</td> <td>21.01.2008</td> </tr> <tr> <td>Датум на трансакција</td> <td>11.06.2009</td> <td>Последна просечна цена</td> <td>653,11</td> </tr> <tr> <td>Број на трансакција</td> <td>1235649</td> <td>Нето вредност (во ден.)</td> <td>391.866,00</td> </tr> <tr> <td>Количина</td> <td>600,00</td> <td>Вкупна вредност (во ден.)</td> <td>391.866,00</td> </tr> <tr> <td>Куповна цена (во ден.)</td> <td>600,00</td> <td>Акмулирана камата (во ден.)</td> <td>0,00</td> </tr> <tr> <td>Номинална вредност</td> <td>0,00 MKD</td> <td>Вкупна вредност (во ден.)</td> <td>391.866,00</td> </tr> <tr> <td>Куповна вредност (во ден.)</td> <td>360.000,00</td> <td>Нереализирана добивка / загуба (во ден.)</td> <td>31.866,00</td> </tr> <tr> <td>Купена акумул. камата (во ден.)</td> <td>0,00</td> <td>% промена од купување на XB</td> <td>8,85%</td> </tr> <tr> <td>Трансакциони трошоци (во ден.)</td> <td>500,00</td> <td>% од вредноста на вкупните вложувања</td> <td>1,00%</td> </tr> </tbody> </table>											Македонски Телеком Скопје (TEL)		Куповна вредност - вкупно (во ден.)	360.000,00	Тип на хартија	Share	Датум на последна цена	21.01.2008	Датум на трансакција	11.06.2009	Последна просечна цена	653,11	Број на трансакција	1235649	Нето вредност (во ден.)	391.866,00	Количина	600,00	Вкупна вредност (во ден.)	391.866,00	Куповна цена (во ден.)	600,00	Акмулирана камата (во ден.)	0,00	Номинална вредност	0,00 MKD	Вкупна вредност (во ден.)	391.866,00	Куповна вредност (во ден.)	360.000,00	Нереализирана добивка / загуба (во ден.)	31.866,00	Купена акумул. камата (во ден.)	0,00	% промена од купување на XB	8,85%	Трансакциони трошоци (во ден.)	500,00	% од вредноста на вкупните вложувања	1,00%
Македонски Телеком Скопје (TEL)		Куповна вредност - вкупно (во ден.)	360.000,00																																															
Тип на хартија	Share	Датум на последна цена	21.01.2008																																															
Датум на трансакција	11.06.2009	Последна просечна цена	653,11																																															
Број на трансакција	1235649	Нето вредност (во ден.)	391.866,00																																															
Количина	600,00	Вкупна вредност (во ден.)	391.866,00																																															
Куповна цена (во ден.)	600,00	Акмулирана камата (во ден.)	0,00																																															
Номинална вредност	0,00 MKD	Вкупна вредност (во ден.)	391.866,00																																															
Куповна вредност (во ден.)	360.000,00	Нереализирана добивка / загуба (во ден.)	31.866,00																																															
Купена акумул. камата (во ден.)	0,00	% промена од купување на XB	8,85%																																															
Трансакциони трошоци (во ден.)	500,00	% од вредноста на вкупните вложувања	1,00%																																															
<table border="1"> <thead> <tr> <th colspan="2">P.Македонија - денационализирана 01 (PMDEHO1)</th> <th>Куповна вредност - вкупно (во ден.)</th> <th>107.092,08</th> </tr> </thead> <tbody> <tr> <td>Тип на хартија</td> <td>Bond</td> <td>Датум на последна цена</td> <td>27.11.2007</td> </tr> <tr> <td>Датум на трансакција</td> <td>11.07.2008</td> <td>Последна просечна цена</td> <td>85,00</td> </tr> <tr> <td>Број на трансакција</td> <td>1919</td> <td>Нето вредност (во ден.)</td> <td>116.662,50</td> </tr> <tr> <td>Количина</td> <td>2.250,00</td> <td>Акмулирана камата (во ден.)</td> <td>1.225,88</td> </tr> <tr> <td>Куповна цена (во %)</td> <td>77,50</td> <td>Вкупна вредност (во ден.)</td> <td>117.888,35</td> </tr> <tr> <td>Номинална вредност</td> <td>1,00 EUR</td> <td>Нереализирана добивка / загуба (во ден.)</td> <td>11.990,57</td> </tr> <tr> <td>Куповна вредност (во ден.)</td> <td>106.689,77</td> <td>% промена од купување на XB</td> <td>10,00%</td> </tr> <tr> <td>Купена акумул. камата (во ден.)</td> <td>402,31</td> <td>% од вредноста на вкупните вложувања</td> <td>0,30%</td> </tr> <tr> <td>Трансакциони трошоци (во ден.)</td> <td>500,00</td> <td></td> <td></td> </tr> </tbody> </table>											P.Македонија - денационализирана 01 (PMDEHO1)		Куповна вредност - вкупно (во ден.)	107.092,08	Тип на хартија	Bond	Датум на последна цена	27.11.2007	Датум на трансакција	11.07.2008	Последна просечна цена	85,00	Број на трансакција	1919	Нето вредност (во ден.)	116.662,50	Количина	2.250,00	Акмулирана камата (во ден.)	1.225,88	Куповна цена (во %)	77,50	Вкупна вредност (во ден.)	117.888,35	Номинална вредност	1,00 EUR	Нереализирана добивка / загуба (во ден.)	11.990,57	Куповна вредност (во ден.)	106.689,77	% промена од купување на XB	10,00%	Купена акумул. камата (во ден.)	402,31	% од вредноста на вкупните вложувања	0,30%	Трансакциони трошоци (во ден.)	500,00		
P.Македонија - денационализирана 01 (PMDEHO1)		Куповна вредност - вкупно (во ден.)	107.092,08																																															
Тип на хартија	Bond	Датум на последна цена	27.11.2007																																															
Датум на трансакција	11.07.2008	Последна просечна цена	85,00																																															
Број на трансакција	1919	Нето вредност (во ден.)	116.662,50																																															
Количина	2.250,00	Акмулирана камата (во ден.)	1.225,88																																															
Куповна цена (во %)	77,50	Вкупна вредност (во ден.)	117.888,35																																															
Номинална вредност	1,00 EUR	Нереализирана добивка / загуба (во ден.)	11.990,57																																															
Куповна вредност (во ден.)	106.689,77	% промена од купување на XB	10,00%																																															
Купена акумул. камата (во ден.)	402,31	% од вредноста на вкупните вложувања	0,30%																																															
Трансакциони трошоци (во ден.)	500,00																																																	
TOTAL			36.067.092,08			62.684.319,35	26.617.629,57			100,00%																																								

Опис на XB	Податоци од тргувањето
Лазарен сегмент	Официјален пазар
Лазарен подсегмент	Беранска котација - обични акции
Тип на XB	Обични акции
ISIN број	MKALK4101011
Вкупна издадена XB	1431353
Шифра на XB	ALK
Номинална вредност	25,56 EUR
Движења на цената и прометот	
Највисока цена во пос. 52 недели	4.599,00
Најниска цена во пос. 52 недели	3.799,00
% промена во посл. 30 дена	8,48%
% промена во посл. 3 месеци	6,98%
% промена во посл. 6 месеци	0,80%
% промена во посл. 1 година	-4,07%
Просечен дневен промет во пос. 30 дена	645.146,23
Просечен дневен промет во пос. 3 месеци	812.362,12
Просечен дневен промет во тековната година	626.836,29
Просечен дневен промет во пос. 52 недели	1.304.591,88
Показатели по акција за издавачот	
Коефициент цена / добивка	10,43
Дивиденден принос	3,98%
Коефициент цена / Книговодствена вредност по акција	0,91
Коефициент цена / Акмулирана добивка по акција	2,62
Коефициент цена / Приходи од продажба	1,01
Коефициент цена / Годишни приливи од оперативни активности	13,59
Коефициент цена / оперативна добивка	8,93
Коефициент цена / EBITDA	6,35
Највисок P/E во пос. 52 недели	11,46
Најнисок P/E во пос. 52 недели	9,47
Нето добивка по акција за пос. 12 месеци	430,59
Коефициент цена / добивка за пос. 12 месеци	9,77

Повеќе информации на : www.bestnet.com.mk

КОГА СРЕЌАТА Е ЗАЕДНИЧКА ЦЕЛ

Комерцијална банка
Најдобра банка во Македонија
за 2023 според Global Finance



Комерцијална
банка

kb.mk



МАКЕДОНСКА БЕРЗА
MACEDONIAN STOCK EXCHANGE